

Plan d'actions Année scolaire 2009/2010

Etablissement du Développement Durable














Plan d'actions

année scolaire 2009 - 2010



SOMMAIRE

 Qualité de vie	 Solidarité	 Energie	
Finalités	Lutte contre le changement climatique et protection de l'atmosphère		p.1
	Dynamique de développement suivant des modes de production et de consommation responsables		
 Déchets			
Finalité	Préservation de la biodiversité, protection des milieux et des ressources		p.3
 Energie			
Finalité	Dynamique de développement suivant des modes de production et de consommation responsables		p.6
 Alimentation			
Finalité	Dynamique de développement suivant des modes de production et de consommation responsables		p.7
 Risques			
Finalité	Epanouissement de tous les êtres humains		p.8
 Qualité de vie			
Finalité	Epanouissement de tous les êtres humains		p.9
 Solidarité			
Finalité	Cohésion sociale et solidarité entre les territoires et les générations		p.10



Plan d'actions année scolaire 2009 - 2010



🌍 Qualité de vie 🌍 Solidarité 🌍 Energie

Finalités **Lutte contre le changement climatique et protection de l'atmosphère**

Dynamique de développement suivant des modes de production et de consommation responsables


Actions	Pilotes	Échéance	Indicateurs		Bilan juin 2010	Projet 2010-2011	
			2009	2010			
Réaliser des affiches à partir de dessins d'élèves sur les problématiques du DD	Prof d'arts appliqués	Mai 2010	Nombres d'affiches exposées	0	10	<p>Les affiches n'ont pas été imprimées.</p> <p>Les dessins sont utilisés dans des diaporamas projetés sur l'écran plat du hall principal :</p> <ul style="list-style-type: none"> - à la rentrée pour la présentation de nos actions - pour annoncer un évènement lié au DD : repas, expositions ... 	Continuer à utiliser ces dessins dans des outils de communication.
Organiser des animations pour informer, sensibiliser et améliorer le cadre de vie	Prof. documentalistes	Juin 2010	<p>Nombre de journées d'animation</p> <p>Thèmes : Valorisation des déchets Marché équitable</p>	Environ 20 jours	Environ 20 jours	<p>64 jours d'animation et d'expositions</p> <ul style="list-style-type: none"> - Exposition « des habits et moi » à partir de vêtements récupérés en partenariat avec la « Maison des arts » d'Evreux du 19/04 au 20/05 - Animation « Artisans du monde » le 19 novembre - Exposition de photos d'Elsa Laurent autour de la danse contemporaine d'octobre à décembre 2009 	Reconduction, les actions auront pour finalité « l'épanouissement de tous les êtres humains »

Finalités **Lutte contre le changement climatique et protection de l'atmosphère**

Dynamique de développement suivant des modes de production et de consommation responsables

Actions	Pilotes	Échéance	Indicateurs		Bilan juin 2010	Projet 2010-2011	
			2009	2010			
Mettre en œuvre des microprojets avec les élèves	Chef de travaux Enseignants	Juin 2010	Nombre de microprojets	5	?	<p>Les contenus d'enseignement sont pratiquement tous reliés au DD, il est difficile de recenser tous les microprojets. Liste des thèmes qui ont été signalés :</p> <ul style="list-style-type: none"> -physique : énergies, tri et recyclage -biotechnologies : consommation -électronique : recyclage des composants informatiques -anglais : tri, recyclage, maîtrise de la consommation -IG : Prévention, gestion des déchets - ECJS : consommation et éthique... 	<p>Exemples de microprojets :</p> <ul style="list-style-type: none"> - Installation d'une éolienne - Etude de voitures à air comprimé ...
Former des éco délégués au LP	CPE du LP	Juin 2011	Nombre d'élèves formés	0	0	<p>Sensibilisation des classes de 2de au LP et au LEGT</p> <p>Formation d'environ 10 élèves</p>	



Finalité **Préservation de la biodiversité, protection des milieux et des ressources**

Actions	Pilotes	Échéance	Indicateurs		Bilan juin 2010	Projet 2010-2011	
			2009	2010			
Pérenniser le tri sélectif du papier dans les salles banalisées	Agent chef	Juin 2010	Nombre de réceptacles mis à disposition des usagers	150	150	Le choix de containers en carton a été définitivement adopté. Chaque container détérioré est automatiquement remplacé grâce à la vigilance des agents d'entretien.	Reconduction
Pérenniser le tri sélectif des cartouches d'imprimantes usagées et des piles usagées	Agent chef	Juin 2010	Nombre de sites de récupération	5	5	Les 5 sites sont opérationnels : intendance, accueil, vie scolaire, magasins du bat 2 et 4 L'APF a distribué des réceptacles en carton pour la récupération des cartouches d'imprimante	Reconduction 

Finalité Préservation de la biodiversité, protection des milieux et des ressources

Actions	Pilotes	Échéance	Indicateurs		Bilan juin 2010	Projet 2010-2011	
			2009	2010			
Diminuer la production de déchets industriels, améliorer le tri.	Chef des travaux Coordinatrice Agent chef	Juin 2010	Domaines professionnels réorganisés : 1-Productique 2-Maintenance 3-Industries graphiques 4-Maintenance des véhicules automobiles 5-Electronique 6-Carières Sanitaires et sociales	3/6	5/6	<p>Contrôle en début et en fin d'année scolaire réalisés : tri correctement réalisé dans 2 sites de collecte sur 3</p> <p>Les personnels voudraient plus d'information sur les modalités de tri. Un « guide gestion des déchets a été élaboré ».</p> <p>Affichage refait au niveau d'un site de collecte des déchets</p> <p>Ateliers déjà réorganisés : - maintenance, productique, industries graphiques</p> <p>2 nouveaux ateliers : - électronique et carrières sanitaires et sociales</p>	<p>Information des personnels.</p> <p>Diffusion du « Guide de gestion des déchets » (voir annexe)</p>
Diminuer le volume de déchets à incinérer	Gestionnaire	Juin 2011	Coût mensuel de la redevance	4400€	400€	<p>Etat des lieux : bilan des volumes mis à disposition : 22766l</p>	<p>Signature de contrats avec la communauté d'agglomération.</p> <p>Diminuer le volume de déchets à incinérer</p>

Finalité **Préservation de la biodiversité, protection des milieux et des ressources**

Actions	Pilotes	Échéance	Indicateurs		Bilan juin 2010	Projet 2010-2011	
			2009	2010			
Conserver la marque « Imprim'vert » obtenue le 11 juin 2008 en Industries Graphiques	Chef de Travaux	Juin 2010	Utilisation de révélateur pour la réalisation de plaques	0%	0%	Marque « Imprim'vert » reconduite en juin 2010  	Conserver la marque « Imprim'vert » sur le plateau technique Industrie Graphique
			Stockage de produits chimiques sur bacs de rétention	100%	100%		
			Récupération et stockage des déchets liquides toxiques dans des containers hermétiques	100%	100%		
			Déchets recyclés :				
			- papier imprimés	100%	100%		
			- chiffons souillés	100%	100%		
- solvants liquides	90%	90%					
Fontaines utilisant du produit lessiviel	100%	100%					

Finalité Dynamique de développement suivant des modes de production et de consommation responsables

Actions	Pilotes	Échéance	Indicateurs		Bilan juin 2010	Projet 2010-2011	
			2009	2010			
Maîtriser la consommation d'électricité - Equiper les lieux éclairés en permanence par des détecteurs de présence - Couper automatiquement les ordinateurs des salles de professeurs à 19h30	Gestionnaire, Agent chef		Diminution de la consommation globale	0%	0%	En cours : installations de 2 détecteurs, demande de financement à la région pour le RDC du Bat 1 (5000 à 6000€)	Continuation
	Provisseurs adjoints TICE	Juin 2011	Site 1 : Bâtiment 1 Site 2 : Bâtiment 5	0	1	Recherche du partenaire adéquat et de la procédure	Expérimenter la procédure sur le bâtiment 1
Diminuer la consommation de papier	Gestionnaire		Photocopieuses avec digicodes programmés	0/7	0/7	Le logiciel de gestion des photocopies (700 à 800€) ne peut pas être utilisé	Nouveau contrat en janvier 2011 : codes à installer
Consommer du papier recyclé pour l'usage courant	Gestionnaire	Juin 2010	% de papier recyclé	90%	90%	Réalisé	Reconduction

Finalités Dynamique de développement suivant des modes de production et de consommation responsables

Actions	Pilotes	Échéances	Indicateurs		Bilan juin 2010	Projet 2010-2011	
			2009	2010			
Consommer des produits alimentaires tenant compte d'un plus grand respect de l'environnement	Chef cuisinier Services d'intendance	Juin 2010	Nombre de repas proposant ces produits alimentaires	3	Au moins 3	3 repas mis en œuvre le 10 décembre 2009, le 2 février 2010 et le 27 avril	1 repas par trimestre
Animer un atelier « Vidéo » santé environnement	Prof de SVT, de biotechnologies	Juin 2010	Nombre de film réalisé	1	1	Projection du film mardi 25 mai salle de l'amphi thème « alimentation »	Reconduction


Risques

 Finalité **Epanouissement de tous les êtres humains**

Actions	Pilotes	Échéances	Indicateurs		Bilan juin 2010	Projet 2010-2011	
			2009	2010			
Former les élèves du LP à la Prévention des Risques liés à l'Activité Physique	Proviseur adjoint du LP Formateurs PRAP Industriels et Sanitaire et sociale	Juin 2010	Nombre de domaines professionnels du LP formés (Prod, Maint, IG, MVA, CSS, électronique, MCAD)	3/7	3/7	Ont été formés les élèves de MCAD, CSS, et SEN (modification des programmes) : 68 élèves formés	Reconduction
Certifier au Sauvetage Secourisme du Travail les personnels.	Coordinatrice	Juin 2010	% de personnels éducatifs Sauveteurs Secouristes	35%	35%	35% Nombre à maintenir en raison des mouvements des personnels 6 sessions de formation continue (4h) 1 session de formation (12h)	35%
Mettre en œuvre un exercice de mise en sûreté en cas de risques majeurs	Gestionnaire Coordinatrice Personnels de direction	Juin 2010	Nombre d'exercice réalisé	0	1	Non réalisé	Abandon

Finalités Epanouissement de tous les êtres humains

Actions	Pilotes	Échéances	Indicateurs		Bilan juin 2010	Projet 2010-2011	
			2009	2010			
Rendre accueillant le hall d'entrée	Gestionnaire Coordinatrice	Juin 2010	1-Réorganiser les tableaux d'affichage 2-Installer un écran plat 3-Dégager un espace pour des expositions 4-Diminuer de hauteur le mur en verre. 5-Installer des bancs	3/5	4/5	4/5 Le mur en verre a été réduit grâce à la section de CAP bâtiment du lycée Augustin Hébert	Mettre en ouvre la dernière étape
Rendre accueillant l'accès au bâtiment 4	Gestionnaire Coordinatrice	Juin 2010	1- Nettoyage des sols et des murs, des bacs à fleurs 2- Fleurissement des bacs 3- Remise en état des poteaux de l'accès couvert	2/3	2/3	La 3 ^{ème} étape n'a pas été achevée Les poteaux et les voies d'accès ont été nettoyés, il reste à les peindre	Achever la troisième étape

Finalités Cohésion sociale et solidarité entre les territoires et les générations

Actions	Pilotes	Échéances	Indicateurs		Bilan juin 2010	Projet 2010-2011	
			2009	2010			
Former les élèves du LP au Secourisme	Proviseur adjoint du LP Professeurs (formateurs SST et PSC1)	Juin 2010	1- Formation initiale de tous les Bac Pro 2- Formation continue si nécessaire	100%	100%	1/2h année/groupe a été attribuée aux formateurs SST (professeurs de PSE) 4h /groupe pour la formation continue Formation au PSC1 des 3 ^{ème} DP61 : 1h année a été attribuée au formateur PSC1 (3 groupes de 10 élèves)	Reconduction
Permettre aux élèves de réaliser leur Période de Formation en Entreprise dans l'ensemble des pays Européens	Prof d'électronique	Juillet 2010	Nombre d'élèves ayant réalisé leur PFMP dans un pays Européen : 12	0	12	12 élèves de 2de BSEN ont réalisé leur PFMP de 4 semaines à Tomar au Portugal du 31 mai au 27 juin 2009. Ils ont suivi une initiation au Portugais : 20h en France et 8h au Portugal.	Les élèves étaient trop jeunes pour exploiter pleinement un tel séjour. Le prochain séjour se fera durant l'année de première pour la prochaine promotion.

Tri des déchets BÂTIMENTS 3 et 4

